

BATTENTE a 2 ante



ZETA24

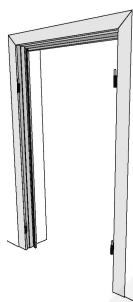
GUIDA ALL'USO E MANUTENZIONE



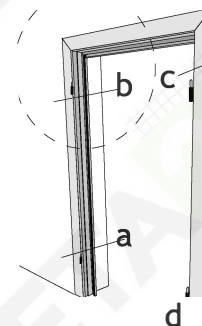
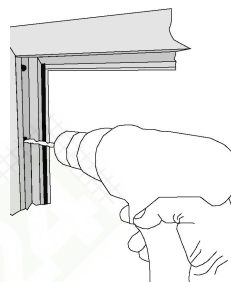
resistenza al vento
classe tecnica: NPD
fattore solare gtot: 0.45+0.47

EN 13561:2015
EN 14501:2008
zanzariera

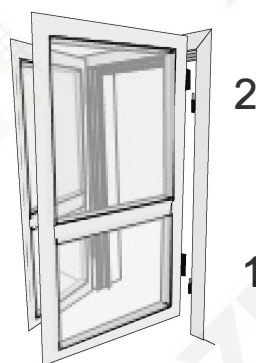
- 1.** Posizionare il telaio fisso nel vano del muro.



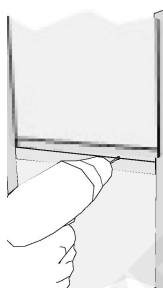
- 2.** Forare e fissare vano del muro con viti e tasselli da 6mm, sui due lati verticali del telaio così come indicato con le lettere a, b, c, d in figura.



- 3.** Inserire le due ante della zanzariera sulle cerniere.



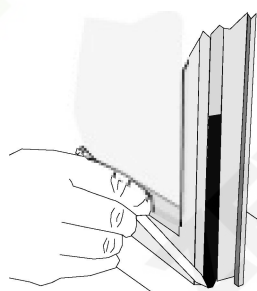
- 4.** Forare con punta da 4 mm il traverso dell'anta apribile della zanzariera, dal lato interno fino all'esterno, ad una distanza voluta per posizionare poi il pomello di apertura.



- 5.** Inserire il pomello con la vite all'interno del foro e avviare l'altro pomello dal lato opposto.



- 6.** Chiudere l'anta fissa e abbassare il fermo inferiore, in modo da poter segnare con una matita la posizione dove andare a forare sul pavimento.



- 7.** Forare il pavimento con punta da 6 mm.

