

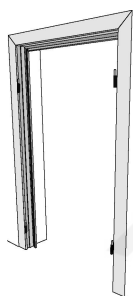
## GUIDA ALL'USO E MANUTENZIONE



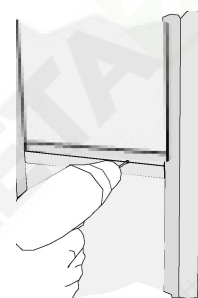
resistenza al vento  
classe tecnica: NPD  
fattore solare gtot: 0.45±0.47

EN 13561:2015  
EN 14501:2008  
**zanzariera**

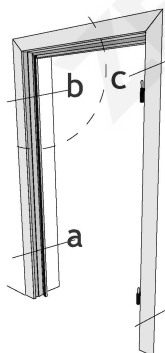
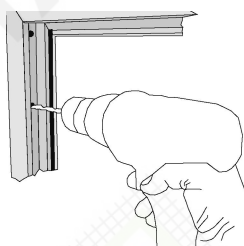
- 1.** Posizionare il telaio fisso nel vano del muro.



- 4.** Forare con punta da 4 mm il traverso dell'anta apribile della zanzariera, dal lato interno fino all'esterno, ad una distanza voluta per posizionare poi il pomello di apertura.



- 2.** Forare e fissare vano del muro con viti e tasselli da 6mm, sui due lati verticali del telaio così come indicato con le lettere a, b, c, d in figura.



- 5.** Inserire il pomello con la vite all'interno del foro e avviare l'altro pomello dal lato opposto.



- 3.** Inserire le due ante della zanzariera sulle cerniere.

