

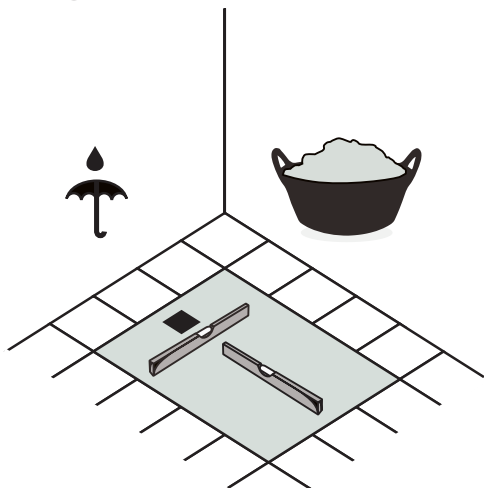
Installazione Piatto doccia

SOLIDSTONE




Piuma

1



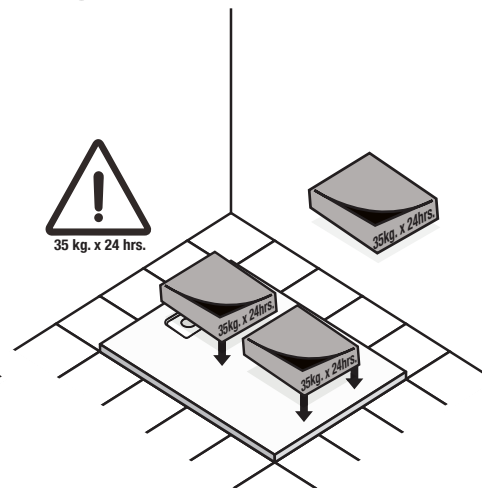
Realizzare massetto asciutto e livellato lasciando spazio alla valvola di scarico.

2



Applicare collante cementizio

3



Posizionare il piatto e porre dei pesi come da immagine nella zona della piletta e centrale del piatto per 24h.