

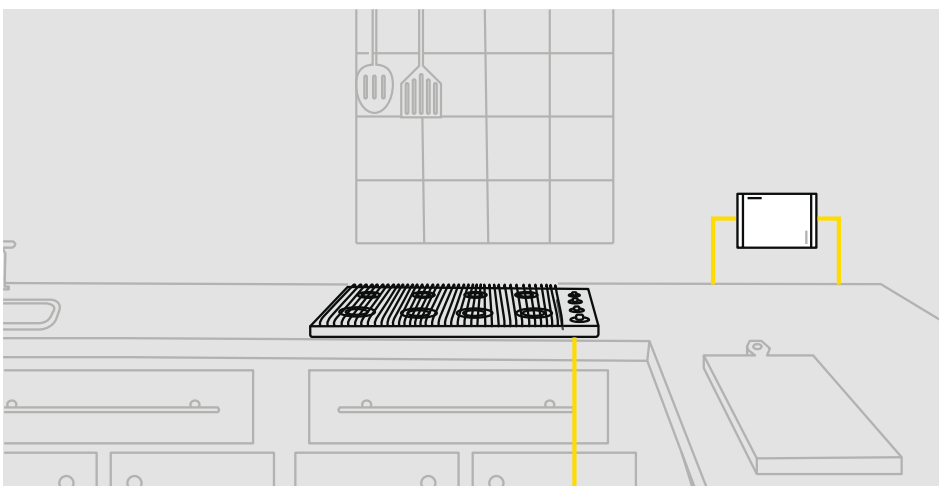
K2.0

RUBINETTO DI INTERCETTAZIONE GAS DA INCASSO DIRITTO

- K2.0 rubinetto di intercettazione **compatto**
- Entrata e uscita **diritta**
- Provvisto del **box Sandwich incassabile e ispezionabile**
- Box con attacchi guaina a **tenuta stagna verso il muro e areazione verso l'esterno**
- Connessione **Tenuta Conica TECO**: resistenza termica in caso di incendio (HTB)
- Le **placche di copertura compatte** permettono l'ispezione delle intercettazioni
- Il **Design e le finiture** delle placche permettono l'installazione a vista



SPECIFICHE		TECNOLOGIE	CARATTERISTICHE DESIGN				
Materiale	Corpo	Ottone CW617	RESISTENZA TERMICA TENUTA CONICA	PRODOTTO CERTIFICATO COMPATTA	BOX SANDWICH DESIGN	ACCESSIBILITÀ AERAZIONE	LINK INTERNO-ESTERNO
	Box Sandwich	PS					
	Sfere	Ottone CW617					
Connessioni	TENUTA CONICA e filetto M ISO 228 Filetto Femmina EN 10226-1						
Pressione di esercizio	MOP 5						
Temperatura	-20 °C +60 °C						
Resistenza all'alta temperatura	(B01) 0,1 bar 650°C per 30min						
Norma e certificazione	DIN EN 331 DVGW						

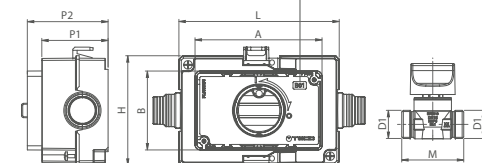


K2.0 RUBINETTO DI INTERCETTAZIONE GAS DA INCASSO DIRITTO



- MOP 5
- -20 °C +60 °C

COMPRENDE: squadre di fissaggio, protezione cantiere.
NON COMPRENDE: placca e raccordi.



B01 PLACCA COMPATIBILE

Codice	DN	D1	M	L	H	P1	P2	A	B	Placca	Conf.
K200BC10100	15	TC3/4"	58	150	102	62	75	119	74	B01	10

K2.0 Valvola incasso gas


Valvola a sfera conforme alla norma **DIN EN 331** con entrata e uscita laterali, connessione con tenuta conica 3/4", completa di scatola sandwich ispezionabile a tenuta stagna con aerazione verso l'ambiente e attacchi guaina a tenuta. Corpo in ottone. Staffe e copertura di protezione incluse. Chiusura ed apertura tramite azionamento della maniglia, placca di copertura apribile manualmente disponibile in cinque finiture.

Temperatura: -20 °C +60 °C.

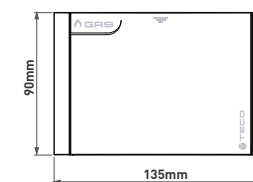
Pressione di esercizio: MOP 5

Le connessioni sono certificate e garantite con la tenuta ad alta temperatura HTB 650°C per 30'.

B01 PLACCHE



Placca di copertura 135x90mm



Codice	Fornitura	Conf.
KPLB0101600	Bianco	10
KPLB0101M00	Cromo Lucido	5
KPLB0101800	Silver	5
KPLB0101A00	Nero Soft Touch	5
KPLB0101700	Rame	5

TC RACCORDI PER TENUTA CONICA VEDI PAG. 170

KZ ACCESSORI (PROLUNGHE, CHIAVE ...) VEDI PAG. 172