

fig 1

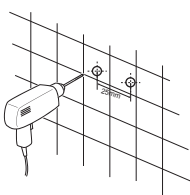
**Funzioni (fig.1)**

- 1. Effetto cascata a Led
- 2. Soffione
- 3. Getti
- 4. Doccetta
- 5. Deviatore
- 6. Rubinetto

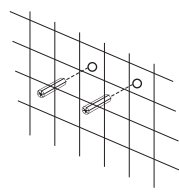
**Installazione (fig.2&3)**

Note: Prima di forare verificare che non ci siano cavi elettrici e tubature sottotraccia

**1. Forare (ø6mm)**



**2. Inserire i tasselli**



**3. Fissare la staffa con le viti ai tasselli**

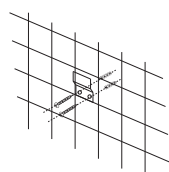


fig 2

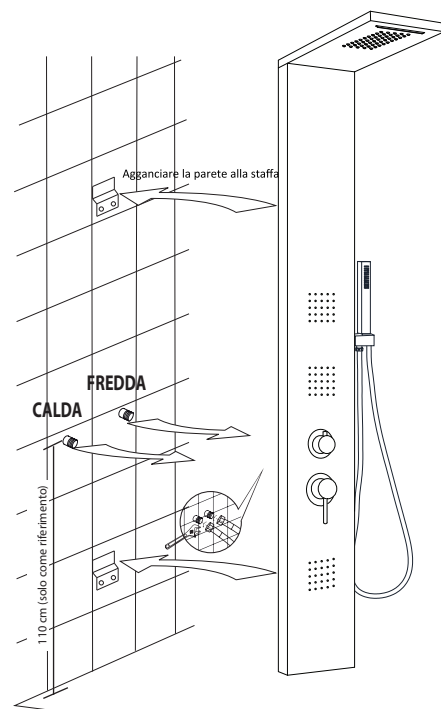


fig 3

**NOTA BENE:**

il collegamento alla rete idrica viene effettuato tramite due flessibili di 40 cm in dotazione.